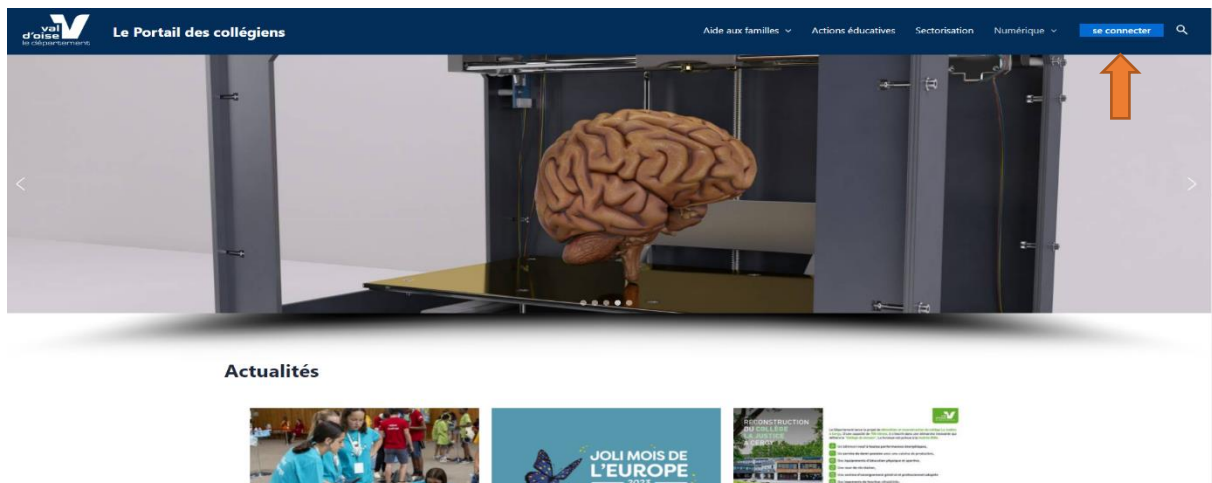


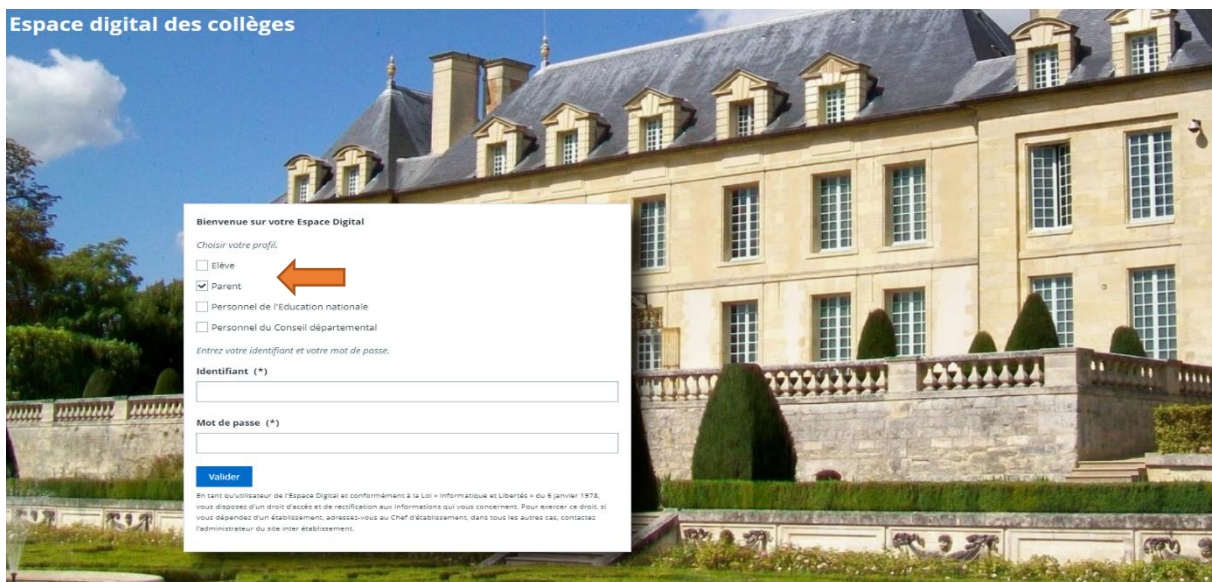
PROCEDURE DE CONNEXION PRONOTE PARENTS

1/ Sur un ordinateur via un navigateur :


- Ouvrir le navigateur internet et se connecter sur [MON COLLEGE 95](#)
- Cliquer sur se connecter en haut à droite



- Sélectionner votre profil : parent



- Choisissez le collège Caroline Aigle dans le menu déroulant



PRONOTE

Veuillez sélectionner votre collège : Choisir le collège



- Entrer les identifiants et mots de passe reçus par SMS

COLLEGE CAROLINE AIGLE CAROLINE AIGLE

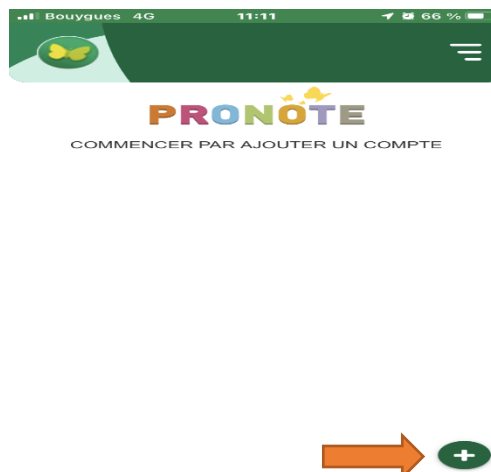


- Personnaliser le mot de passe en saisissant celui de votre choix deux fois

2/ Sur un smartphone :

Attention : pour les parents qui utilisaient l'application l'an dernier déjà pour leurs enfants scolarisés au collège, il faut d'abord supprimer votre compte avant de commencer la procédure ci-dessous.

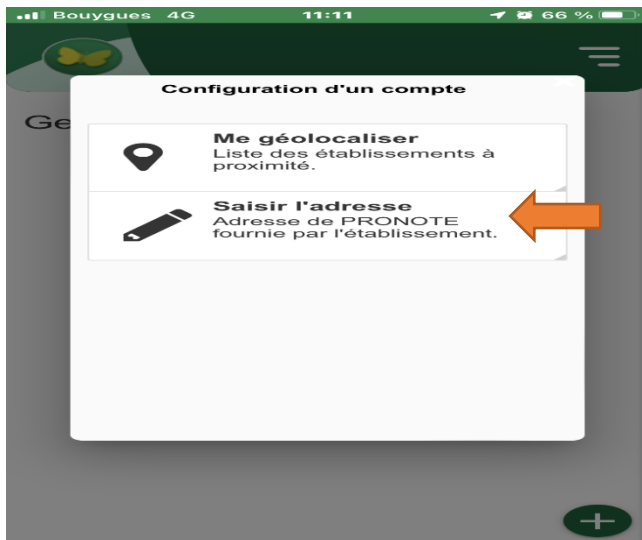
- Télécharger l'application Pronote via votre store et l'ouvrir
- Ajouter un compte



- Cliquer sur « flasher le QR code » et flasher le QR code ci-dessous



- Ou Choisir « saisir l'adresse » puis <https://0952282p.index-education.net/pronote/parent.html?login=true>



- Sélectionner l'espace **parent**. Saisir l'identifiant et mot de passe reçus par SMS, puis personnaliser le mot de passe en saisissant 2 fois celui de votre choix

